



A lightweight and portable electric scooter

Lightweight and compact design allow for carrying or fitting in a vehicle trunk easily.



Easy to disassemble and assemble, no tools are required

Simple 3 "break-down" steps, Travel Buddy can then be disassembled into easy to carry pieces in a minute. The heaviest part is 9.9kg (21.8 lb) only!

TRAVEL BUDDY

| Break-down design |
Your Best Mobility Companion



Basic

Electromagnetic brake system



Guarantees you a safe ride, safe to use even on the slopes.

Removable Li-ion battery pack



Li-ion battery pack is removable and can be charged independently.

Quick-released frame design



Simply to pull up the knob (indexing plunger in rest position) on both side, the rear section can then be split from the frame.

Removable storage bag



The bag provides plenty of storage space for users to put their belongings.

Design for universal users



Handle and seat height can be adjusted to the most comfortable position for users.

Intuitive control system



Turn on the power, switch forward/reverse mode and select speed mode, and now you are ready to go! The battery level can be checked on LCD display.


SPEC	TRAVEL BUDDY (Basic model)
Overall Weight	24.6 kg (54 lb) including battery *Front section: 8.2kg (18lb) *Rear section excluding battery: 9.9kg (21.8lb) *Battery: 1.8kg (4lb) *Seat set: 4.7kg (10.4lb)
Dimensions (LxWxH)	LxW: 990x600 mm (39"x24") H: Variable (Depend on adjustments) *Handle Height: 960 mm-1100 mm (38"-43") *Seat Height: 500 mm-610 mm (20"-24")
Folded (LxWxH)	990x600x470 mm (39"x24"x18.5")
Folded (LxWxH) disassemble rear part	750x570x470 mm (29.5x22"x18.5")
Seat Dimensions (WxD)	450x280 mm (18"x11")
Max User Weight	110 kg (242.5 lb)
Range	10.5AH Battery: 13 km (8.1 mile) / 8.7AH Battery : 9 km (5.6mile)
Speed	Forward (2 modes): 6km/h (3.7 MPH) / 3km/h(1.9 MPH) Reverse: 3km/h (1.9 MPH) Turn: 2km/h (1.2 MPH)
Max. Climbing Angle	6°
Turning Radius	950 mm (37")
Motor	Brushed DC 24V, 200W
Braking system	Electromagnetic brake
Control system	Throttle
Battery	24V 10.5AH / 24V 8.7AH Lithium-Ion Battery
Charger	24V 2A
Charging Time	10.5AH Battery: 6.5 Hour / 8.7AH Battery: 5 Hour
Front Wheel	8 Inch, PU solid
Rear Wheels	8 Inch, PU solid
Colors	Storage bag: Blue / Seat: Blue with black

*Range figure is based on the test result in laboratory. Actual figures may differ by using conditions such as user's weight, road conditions, and weather etc.
**All specifications and product configurations are subject to change without notification.

OPTION



Foldable seat with swing-away armrest




Swing-away armrest




Water bottle holder



5V USB charger



Crutch holder



Footrest-pedal type



DKCITY

<http://www.dkcity.com> E-mail: sales@dkcity.com

(P)+886-4-25321000 (F)+886-4-25325000

No. 1, Lane 160, Sec. 2, Tan-Fu Road, Tan-Tzu District, Taichung City, Taiwan R.O.C.



軽量で持ち運び便利な電動スクーター

軽量でコンパクトなデザインにより、トランクへの持ち運びや積み込みが簡単です。



工具なしで簡単に分解・組み立てることが可能

3つの簡単な分解手順で、TravelBuddyは1分以内に持ち運びしやすい部品に分解できます。最も重い部分はわずか9.9kg (21.8ポンド) です。

トラベルバディ

| 分割デザイン |

移動するには最高のパートナー



電磁ブレーキシステム



坂でも安全に使用できます。

バッテリー外すことが出来ます



バッテリーを外して、充電できます。

クイックリリースフレームデザイン



両側のつまみを抜くだけで、後半分をフレームから外すことができます。

取り外し可能なポケット



ポケットは、ユーザーが持ち物を置くのに十分な収納スペースを確保します。

共通用デザイン



アームとシートの高さはユーザーが最も快適な位置に調整できます。

直感的な制御システム



電源を入れ、前進/バック切り替え、速度モードを選択すると出発することが出来ます! 電池レベルはLCDディスプレイで確認できます。

規格

トラベルバディ

(基本モデル)


重量	24.6 kg バッテリー含め *フロントセクション: 8.2 kg *リアセクション バッテリー除き: 9.9 kg *バッテリー: 1.8 kg *シートセット: 4.7 kg
展開サイズ (LxWxH)	LxW: 990x600 mm H: 調整により *ハンドル高さ: 960~1100 mm *シート高さ: 500~610 mm
折り畳んだサイズ (LxWxH)	990x600x470 mm
折り畳んだサイズ (LxWxH) 分解可能	750x570x470 mm
シートサイズ (WxD)	450x280 mm
荷重	110 kg
フル充電の走行距離	10.5AH バッテリー: 13 km / 8.7AH バッテリー: 9 km
速度	6KM/h (3.7MPH) / 3KM/h (1.9MPH) 3KM/h (1.9MPH) 2KM/h (1.2MPH)
最大勾配	6度
旋回半径	950 mm
ブラシレスモーター	ブラッシュド DC 24V.200W
ブレーキシステム	電磁ブレーキ
コントロールシステム	スロットル
バッテリー	24V10.5AH/24V8.7AH リチウム バッテリー
充電器	24V 2A
充電時間	10.5AHバッテリー: 6.5h 8.7AHバッテリー: 5h
前輪	8インチ PU ソリッド
後輪	8インチ PU ソリッド
色	置物袋: ブルー シート: ブルー&黒

*範囲の数値は実験室でのテスト結果に基づいています。実際の数値はユーザーの体重、道路状況、天候などの条件によって異なる場合があります。
**すべての仕様および製品構成は、通知なしに変更される場合があります。

オプション



折り畳み式シート




オプションスイングアーム




オプションカップホルダー



5V USB 充電



オプション杖ホルダー



オプションフットレストペダル



DKCITY

<http://www.dkcity.com> E-mail: sales@dkcity.com

(P)+886-4-25321000 (F)+886-4-25325000

No. 1, Lane 160, Sec. 2, Tan-Fu Road, Tan-Tzu District, Taichung City, Taiwan R.O.C.